

KOMISJA NADZORU FINANSOWEGO

Skonsolidowany raport roczny RS 2017

(rok)

(zgodnie z § 82 ust. 2 Rozporządzenia w sprawie informacji bieżących i okresowych)

dla emitentów papierów wartościowych prowadzących działalność wytwórczą, budowlaną, handlową lub usługową
(rodzaj emitenta)za rok obrotowy 2017 obejmujący okres od 2017-01-01 do 2017-12-31
zawierający skonsolidowane sprawozdanie finansowe według MSSF
w walucie zł

data przekazania: 2018-04-20

INTERMA TRADE SPÓŁKA AKCYJNA			
(pełna nazwa emitenta)			
INTERMA TRADE S.A.		Usługi inne (uin)	
(skrótowa nazwa emitenta)		(sektor wg klasyfikacji GPW w Warszawie)	
62-200	Gniezno		
(kod pocztowy)	(miejscowość)		
Paderewskiego		25-35	
	(ulica)		(numer)
(048) 61 424 59 03		(048) 61 424 59 01	
(telefon)		(fax)	
		www.briju.pl	
	(e-mail)		(www)
784-214-99-99		639848296	
(NIP)		(REGON)	

CNKP Audyt Sp. z o.o. - Poznań
(firma audytorska)




WYBRANE DANE FINANSOWE	w tys. zł		w tys. EUR	
	2017	2016	2017	2016
I. Przychody netto ze sprzedaży produktów, towarów i materiałów	89 362	683 732	21 053	156 257
II. Zysk/strata z działalności operacyjnej	- 6 072	25 389	- 1 430	5 802
III. Zysk/strata przed opodatkowaniem	- 10 168	23 713	- 2 395	5 419
IV. Zysk/strata netto	- 10 706	22 328	- 2 522	5 103
V. Przepływy pieniężne netto z działalności operacyjnej	20 137	- 731	4 744	- 167
VI. Przepływy pieniężne netto z działalności inwestycyjnej	- 1 622	- 3 838	- 382	- 877
VII. Przepływy pieniężne netto z działalności finansowej	- 6 288	1 133	- 1 481	259
VIII. Przepływy pieniężne netto, razem	12 227	- 3 436	2 881	- 785
IX.	31/12/2017	31/12/2016	31/12/2017	31/12/2016
X. Aktywa razem	95 232	95 741	22 832	21 641
XI. Zobowiązania długoterminowe	1 144	1 070	274	242
XII. Zobowiązania krótkoterminowe	20 649	10 130	4 951	2 290
XIII. Kapitał własny	73 439	84 541	17 607	19 110
XIV. Kapitał podstawowy	5 978	5 978	1 433	1 351
XV. Liczba akcji (w szt.)	5 978 260	5 978 260	5 978 260	5 978 260
XVI. Zysk/strata na jedną akcję (w zł, EUR)	-1,79	3,73	-0,42	0,85
XVII. Wartość księgową na jedną akcję (w zł, EUR)	12,28	14,14	2,95	3,20
XVIII. Zadeklarowana lub wypłacona dywidenda na jedną akcję (w zł, EUR)	0	0	0	0

ZAWARTOŚĆ RAPORTU

Plik	Opis
Skonsolidowane sprawozdanie finansowe za 2017r..pdf	
Sprawozdanie Biegłego Rewidenta z badania SSF.pdf	

List do Akcjonariuszy.pdf	
Sprawozdanie Zarządu z działalności w 2017r..pdf	

PODPISY WSZYSTKICH CZŁONKÓW ZARZĄDU

Data	Imię i Nazwisko	Stanowisko/Funkcja	Podpis
2018-04-20	Przemysław Piotrowski	Prezes Zarządu	
2018-04-20	Tomasz Piotrowski	Wiceprezes Zarządu	
2018-04-20	Jarosław Piotrowski	Wiceprezes Zarządu	

PODPIS OSOBY, KTÓREJ POWIERZONO PROWADZENIE KSIĄG RACHUNKOWYCH

Data	Imię i Nazwisko	Stanowisko/Funkcja	Podpis
2018-04-20	Katarzyna Wełnitz	Główna Księgowa	