

KOMISJA NADZORU FINANSOWEGO

Raport roczny R 2017

(rok)

(zgodnie z § 82 ust. 1 pkt 3 Rozporządzenia w sprawie informacji bieżących i okresowych)

dla emitentów papierów wartościowych prowadzących działalność wytwórczą, budowlaną, handlową lub usługową
(rodzaj emitenta)

za rok obrotowy 2017 obejmujący okres od 2017-01-01 do 2017-12-31

zawierający sprawozdanie finansowe według MSSF

w walucie zł

data przekazania: 2018-04-20

INTERMA TRADE SPÓŁKA AKCYJNA

(pełna nazwa emitenta)

INTERMA TRADE S.A.

(skrótowa nazwa emitenta)

Usługi inne (uin)

(sektor wg klasyfikacji GPW w Warszawie)

62-200

Gniezno

(kod pocztowy)

(miejscowość)

Paderewskiego

25-35

(ulica)

(numer)

(048) 61 424 59 03

(048) 61 424 59 01

(telefon)

(fax)

(e-mail)

www.briju.pl

(www)

784-214-99-99

639848296

(NIP)

(REGON)

CNKP Audyt Sp. z o.o. - Poznań




(firma audytorska)

WYBRANE DANE FINANSOWE	w tys. zł		w tys. EUR	
	2017	2016	2017	2016
I. Przychody netto ze sprzedaży produktów, towarów i materiałów	26 721	617 794	6 295	141 187
II. Zysk/strata z działalności operacyjnej	- 8 057	7 039	- 1 898	1 609
III. Zysk/strata przed opodatkowaniem	- 13 072	5 437	- 3 080	1 243
IV. Zysk/strata netto	- 12 827	4 284	- 3 022	979
V. Przepływy pieniężne netto z działalności operacyjnej	- 2 621	- 31 355	- 617	- 7 166
VI. Przepływy pieniężne netto z działalności inwestycyjnej	5 616	- 3 430	1 323	- 784
VII. Przepływy pieniężne netto z działalności finansowej	- 6 060	33 898	- 1 428	7 747
VIII. Przepływy pieniężne netto, razem	- 3 065	- 887	- 722	- 203
IX.	31/12/2017	31/12/2016	31/12/2017	31/12/2016
X. Aktywa razem	56 999	88 587	13 666	20 024
XI. Zobowiązania długoterminowe	27 182	33 272	6 517	7 521
XII. Zobowiązania krótkoterminowe	13 054	22 571	3 130	5 102
XIII. Kapitał własny	16 762	32 745	4 019	7 402
XIV. Kapitał podstawowy	5 978	5 978	1 433	1 351
XV. Liczba akcji (w szt.)	5 978 260	5 978 260	5 978 260	5 978 260
XVI. Zysk/strata na jedną akcję (w zł, EUR)	-2,15	0,72	-0,51	0,16
XVII. Wartość księgowa na jedną akcję (w zł, EUR)	2,80	5,48	0,67	1,24
XVIII. Zadeklarowana lub wypłacona dywidenda na jedną akcję (w zł, EUR)	0	0	0	0

ZAWARTOŚĆ RAPORTU

Plik	Opis
Jednostkowe sprawozdanie finansowe za 2017r..pdf	
Sprawozdanie Biegłego Rewidenta z badania JSF.pdf	

List do Akcjonariuszy.pdf	
Sprawozdanie Zarządu z działalności w 2017r..pdf	

PODPISY WSZYSTKICH CZŁONKÓW ZARZĄDU			
Data	Imię i Nazwisko	Stanowisko/Funkcja	Podpis
2018-04-20	Przemysław Piotrowski	Prezes Zarządu	
2018-04-20	Tomasz Piotrowski	Wiceprezes Zarządu	
2018-04-20	Jarosław Piotrowski	Wiceprezes Zarządu	

PODPIS OSOBY, KTÓREJ POWIERZONO PROWADZENIE KSIĄG RACHUNKOWYCH			
Data	Imię i Nazwisko	Stanowisko/Funkcja	Podpis
2018-04-20	Katarzyna Weinitz	Główna Księgowa	