

## KOMISJA NADZORU FINANSOWEGO

## Raport roczny R 2016

(rok)

(zgodnie z § 82 ust. 1 pkt 3 Rozporządzenia Ministra Finansów z dnia 19 lutego 2009 r. - j.t. Dz. U. z 2014, poz. 133, z późn. zm.)  
dla emitentów papierów wartościowych prowadzących działalność wytwórczą, budowlaną, handlową lub usługową  
(rodzaj emitenta)

za rok obrotowy 2016 obejmujący okres od 2016-01-01 do 2016-12-31  
zawierający sprawozdanie finansowe według MSSF  
w walucie zł

data przekazania: 2017-03-31

<b>BRIJU SPÓŁKA AKCYJNA</b>	
(pełna nazwa emitenta)	
<b>BRIJU S.A.</b>	<b>Usługi inne (uin)</b>
(skrócona nazwa emitenta)	(sektor wg klasyfikacji GPW w Warszawie)
<b>61-884</b>	<b>Poznań</b>
(kod pocztowy)	(miejscowość)
<b>Plac Bernardyński</b>	<b>4/3</b>
(ulica)	(numer)
<b>(048) 61 424 59 03</b>	<b>(048) 61 424 59 01</b>
(telefon)	(fax)
(e-mail)	(www)
<b>784-214-99-99</b>	<b>639848296</b>
(NIP)	(REGON)

CNKP Audyt Sp. z o.o. - Poznań  
(podmiot uprawniony do badania)




WYBRANE DANE FINANSOWE	w tys. zł		w tys. EUR	
	2016	2015	2016	2015
I. Przychody netto ze sprzedaży produktów, towarów i materiałów	617 794	540 047	141 187	129 050
II. Zysk z działalności operacyjnej	7 039	2 062	1 609	493
III. Zysk przed opodatkowaniem	5 437	597	1 243	143
IV. Zysk netto	4 284	292	979	70
V. Przepływy pieniężne netto z działalności operacyjnej	- 31 355	3 437	- 7 166	821
VI. Przepływy pieniężne netto z działalności inwestycyjnej	- 3 430	- 9 934	- 784	- 2 374
VII. Przepływy pieniężne netto z działalności finansowej	33 898	- 8 523	7 747	- 2 037
VIII. Przepływy pieniężne netto, razem	- 887	- 15 020	- 203	- 3 589
IX.	31/12/2016	31/12/2015	31/12/2016	31/12/2015
X. Aktywa razem	88 587	95 257	20 024	22 353
XI. Zobowiązania długoterminowe	33 272	12 292	7 521	2 884
XII. Zobowiązania krótkoterminowe	22 571	54 363	5 102	12 757
XIII. Kapitał własny	32 745	28 602	7 402	6 712
XIV. Kapitał podstawowy	5 978	5 978	1 351	1 403
XV. Liczba akcji (w szt.)	5 978 260	5 978 260	5 978 260	5 978 260
XVI. Zysk na jedną akcję (w zł, EUR)	0,72	0,05	0,16	0,01
XVII. Wartość księgową na jedną akcję (w zł, EUR)	5,48	4,78	1,24	1,12
XVIII. Zadeklarowana lub wypłacona dywidenda na jedną akcję (w zł, EUR)	0	0	0	0

## ZAWARTOŚĆ RAPORTU

Plik	Opis
Jednostkowe sprawozdanie finansowe za 2016 rok.pdf	
Opinia i raport Biegłego Rewidenta JSF.pdf	
List do Akcjonariuszy.pdf	

Sprawozdanie Zarządu z działalności BRIJU SA i GK w 2016 r.pdf

**PODPISY WSZYSTKICH CZŁONKÓW ZARZĄDU**

Data	Imię i Nazwisko	Stanowisko/Funkcja	Podpis
2017-03-31	Przemysław Piotrowski	Prezes Zarządu	
2017-03-31	Tomasz Piotrowski	Wiceprezes Zarządu	
2017-03-31	Jarosław Piotrowski	Wiceprezes Zarządu	

**PODPIS OSOBY, KTÓREJ POWIERZONO PROWADZENIE KSIĄG RACHUNKOWYCH**

Data	Imię i Nazwisko	Stanowisko/Funkcja	Podpis
2017-03-31	Katarzyna Welnitz	Główna Księgowa	