

KOMISJA NADZORU FINANSOWEGO

Skonsolidowany raport roczny RS 2016

(rok)

(zgodnie z § 82 ust. 1 pkt 3 Rozporządzenia Ministra Finansów z dnia 19 lutego 2009 r. - j.t. Dz. U. z 2014, poz. 133, z późn. zm.
dla emitentów papierów wartościowych prowadzących działalność wytwórczą, budowlaną, handlową lub usługową
(rodzaj emitenta)

za rok obrotowy 2016 obejmujący okres od 2016-01-01 do 2016-12-31
zawierający skonsolidowane sprawozdanie finansowe według MSSF
w walucie zł

data przekazania: 2017-03-31

BRIJU SPÓŁKA AKCYJNA	
(pełna nazwa emitenta)	
BRIJU S.A.	Usługi inne (uin)
(skrótowa nazwa emitenta)	(sektor wg klasyfikacji GPW w Warszawie)
61-884	Poznań
(kod pocztowy)	(miejsowość)
Plac Bernardyński	4/3
(ulica)	(numer)
(048) 61 424 59 03	(048) 61 424 59 01
(telefon)	(fax)
(e-mail)	(www)
784-214-99-99	639848296
(NIP)	(REGON)

CNKP Audyt Sp. z o.o. - Poznań
(podmiot uprawniony do badania)




WYBRANE DANE FINANSOWE	w tys. zł		w tys. EUR	
	2016	2015	2016	2015
I. Przychody netto ze sprzedaży produktów, towarów i materiałów	683 732	567 132	156 257	135 522
II. Zysk z działalności operacyjnej	25 389	19 568	5 802	4 676
III. Zysk przed opodatkowaniem	23 713	18 329	5 419	4 380
IV. Zysk netto	22 328	17 819	5 103	4 258
V. Przepływy pieniężne netto z działalności operacyjnej	- 731	4 066	- 167	972
VI. Przepływy pieniężne netto z działalności inwestycyjnej	- 3 838	- 7 560	- 877	- 1 807
VII. Przepływy pieniężne netto z działalności finansowej	1 133	- 8 456	259	- 2 021
VIII. Przepływy pieniężne netto, razem	- 3 436	- 11 950	- 785	- 2 856
IX.	31/12/2016	31/12/2015	31/12/2016	31/12/2015
X. Aktywa razem	95 741	99 147	21 641	23 266
XI. Zobowiązania długoterminowe	1 070	12 301	242	2 887
XII. Zobowiązania krótkoterminowe	10 130	23 989	2 290	5 629
XIII. Kapitał własny	84 541	62 858	19 110	14 750
XIV. Kapitał podstawowy	5 978	5 978	1 351	1 403
XV. Liczba akcji (w szt.)	5 978 260	5 978 260	5 978 260	5 978 260
XVI. Zysk na jedną akcję (w zł, EUR)	3,73	2,98	0,85	0,71
XVII. Wartość księgowa na jedną akcję (w zł, EUR)	14,14	10,51	3,20	2,47
XVIII. Zadeklarowana lub wypłacona dywidenda na jedną akcję (w zł, EUR)	0	0	0	0

ZAWARTOŚĆ RAPORTU

Plik	Opis
Skonsolidowane sprawozdanie finansowe za 2016 rok.pdf	
Opinia i raport Biegłego Rewidenta SSF.pdf	
Liść do Akcjonariuszy.pdf	

Sprawozdanie Zarządu z działalności BRIJU SA i GK w 2016 r.pdf

PODPISY WSZYSTKICH CZŁONKÓW ZARZĄDU

Data	Imię i Nazwisko	Stanowisko/Funkcja	Podpis
2017-03-31	Przemysław Piotrowski	Prezes Zarządu	
2017-03-31	Tomasz Piotrowski	Wiceprezes Zarządu	
2017-03-31	Jarosław Piotrowski	Wiceprezes Zarządu	

PODPIS OSOBY, KTÓREJ POWIERZONO PROWADZENIE KSIĄG RACHUNKOWYCH

Data	Imię i Nazwisko	Stanowisko/Funkcja	Podpis
2017-03-31	Katarzyna Welnitz	Główna Księgowa	